

УТВЕРЖДЕН  
Общим собранием акционеров  
АО «Уралэлектромедь»  
Протокол б/н от 27.06.2025.

Предварительно утвержден  
Советом директоров  
АО «Уралэлектромедь»  
Протокол б/н от 22 мая 2025 года

# Г О Д О В О Й    О Т Ч Е Т АО «УРАЛЭЛЕКТРОМЕДЬ» за 2024 год

**Код эмитента: 00177-А**

Место нахождения: Россия Свердловская область, г. Верхняя Пышма

Почтовый адрес: 624091 Россия Свердловская область, г. Верхняя Пышма, проспект Успенский, д. 1

Основной государственный регистрационный номер (ОГРН): 1026600726657

ИНН: 6606003385


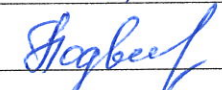

Информация, содержащаяся в настоящем годовом отчете, подлежит раскрытию в соответствии с законодательством Российской Федерации о ценных бумагах



Директор АО «Уралэлектромедь»

В.С.Колотушкин  
по доверенности, удостоверенной 06.12.2023г.  
Калашниковой О.А., временно исполняющей обязанности  
нотариуса нотариального округа г.Среднеуральск  
Свердловской области Томилиной Л.А.,  
зарегистрированной в реестре за № 66/158-н/66-2023-1-892

Достоверность годового отчета подтверждена ревизионной комиссией:

 М.В.Лебедева  
 Н.Н.Подволоцкая  
 Е.В.Шарипова

Контактное лицо: Алексеева Светлана Анатольевна  
ЮО бюро по работе с ценными бумагами АО "Уралэлектромедь" гл.специалист  
Тел.: (34368) 9-83-16  
Адрес электронной почты: asa@uralcopper.com

## СОДЕРЖАНИЕ

|   |   |
|---|---|
| 1. Положение эмитента в отрасли.  | 3 |
| 2. Приоритетные направления деятельности АО «Уралэлектромедь».  | 4 |
| 3. Информация о состоянии чистых активов акционерного общества.   | 4 |
| 4. Отчет Совета директоров АО «Уралэлектромедь» о результатах развития Общества по приоритетным направлениям его деятельности.  | 4 |
| 5. Информация об объеме каждого из энергоресурсов, использованных в отчетном году.  | 4 |
| 6. Отчет о выплате объявленных (начисленных) дивидендов по акциям АО «Уралэлектромедь».   | 5 |
| 7. Сведения о крупных сделках, совершенных обществом в отчетном году.   | 5 |
| 8. Сведения о сделках с заинтересованностью, совершенных обществом в отчетном году.   | 5 |
| 9. Состав совета директоров.  | 5 |
| 10. Сведения о лице, занимающем должность единоличного исполнительного органа.  | 5 |
| 11. Критерии определения и размер вознаграждения (компенсации расходов) лица, занимающего должность единоличного исполнительного органа Общества, каждого члена коллегиального исполнительного органа Общества и каждого члена совета директоров. | 6 |
| 12. Сведения о соблюдении Обществом рекомендаций Кодекса корпоративного поведения.  | 6 |
| 13. Дополнительная информация для акционеров.   | 6 |
| Основные показатели производственной деятельности   | 7 |

## 1. Положение эмитента в отрасли.

Эмитент осуществляет основную деятельность на российском и мировом рынках меди и медной продукции – от переработки черновой меди и медного лома до выпуска продуктов из меди (катоды, медная катанка, медная проволока). Также эмитент производит золото и серебро в слитках, концентрат металлов платиновой группы, селен, теллур, свинец, олово, строительные металлоконструкции и оказывает услуги по горячему цинкованию.

Российская медная отрасль представлена тремя производителями – АО «Уралэлектромедь», ПАО «ГМК «Норникель» и АО «Русская медная компания». Конкуренция на российском рынке меди между производителями идет не на уровне выпускаемой продукции, а на уровне обеспеченности сырьевыми ресурсами. Конкуренция по цене практически отсутствует в силу того, что стоимость меди и медной продукции формируется исходя из цен на Лондонской бирже металлов.

По итогам 2024 года, эмитент остаётся крупным производителем меди в России, при этом значительная часть продукции эмитента перерабатывается на внутреннем рынке в продукты с более высокой добавочной стоимостью.

Доли ведущих производителей в мировом производстве катодной меди

| Предприятие                     | 2023 г.     | 2024 г.     |
|---------------------------------|-------------|-------------|
| Jiangxi Copper Company          | 5,4%        | 5,5%        |
| Tongling Nonferrous Metals      | 5,0%        | 5,0%        |
| Aurubis                         | 4,8%        | 4,7%        |
| Codelco                         | 4,1%        | 4,0%        |
| Freeport-McMoRan                | 3,8%        | 3,8%        |
| Glencore                        | 3,5%        | 3,5%        |
| Yunnan Copper Corp              | 3,4%        | 3,5%        |
| Jinchuan Nonferrous Metals      | 3,1%        | 3,3%        |
| Zijin Mining Group Co., Ltd.    | 3,1%        | 3,2%        |
| KGHM                            | 2,9%        | 2,9%        |
| Sumitomo Metal Mining Co., Ltd. | 2,3%        | 2,2%        |
| <b>АО «Уралэлектромедь»</b>     | <b>1,6%</b> | <b>1,6%</b> |
| ПАО «ГМК Норникель»             | 1,3%        | 1,3%        |
| АО «РМК»                        | 0,8%        | 0,6%        |
| Прочие                          | 55%         | 55%         |
| <b>ИТОГО</b>                    | <b>100%</b> | <b>100%</b> |

## Движущие силы отрасли.

Производство рафинированной меди и продукции на ее основе занимает одну из ключевых позиций в мировой промышленности, обеспечивая сырьем машиностроительную, кабельную, электронную, строительную и ряд других отраслей. Как следствие, потребление меди в мире зависит от общих темпов развития экономики ряда крупных стран, в частности, Китая, Европы, США.

Мировое производство меди в 2024 г. выросло на 4,3%. Мировой рынок меди в 2024 г. характеризовался профицитом на уровне 300 тыс. т.

Основным потребителем меди в мире является Китай. Импорт рафинированной меди в Китай в 2024 г. вырос до 4,0 млн тонн (+8% г/г). К этому добавил рост внутреннего производства меди.

Средняя цена на медь в 2024 году составила \$9 143 за тонну, что на 7,8% выше показателя 2023 года. В целом, основные причины изменения котировок металлов заключаются в балансе спроса и предложения, в курсовой разнице мировых валют, темпах развития мировой экономики в целом, глобальной инфляции, состоянии рынка ценных бумаг и особенно рынка нефти, спекуляций инвестиционных фондов на бирже и т.д.

Согласно последнему консенсус прогнозу крупнейших инвестиционных банков средняя стоимость меди в 2025 году может составить \$9 800 за тонну. Учитывая проблемы с добычей на старых месторождениях и еще не полностью введенные в эксплуатацию новые крупные проекты, на фоне стабильно растущего спроса на металл, такую оценку цены можно назвать объективной.

Мировое производство меди характеризуется высоким уровнем консолидации. Так, в 2024 г. на 14 крупнейших компаний-производителей приходилось до 45% мирового производства электролитической меди.



Российский рынок меди подвержен действию как внешних, так и внутренних факторов. По итогам 2024 г. производство меди в России выросло на 1,8%. Доля РФ в мировом производстве меди в 2024 г. составила ~ 3,6%. Следует отметить, что в структуре потребления меди в РФ большая часть по-прежнему используется в производстве катанки, и в дальнейшем, кабельно-проводниковой продукции.

В среднесрочной перспективе ожидается стагнация внутреннего потребления меди в России, что обусловлено снижением деловой активности в экономике и, соответственно, давлением на потребление медной продукции. Формирование цен на медь и медную продукцию на внутрироссийском рынке осуществляется на основе котировок меди на мировых биржевых площадках, но существуют и объективные предпосылки изменения цен внутри страны - прежде всего, увеличение цен на услуги естественных монополий (электроэнергия, газ, транспорт), а также стоимости импортного оборудования и компонентов, подорожавших на фоне логистических и внешнеполитических факторов.

## 2. Приоритетные направления деятельности АО «Уралэлектромедь».

Приоритетным направлением деятельности АО «Уралэлектромедь» является производство и реализация на внутреннем и внешнем рынках продукции производственно-технического назначения из цветных металлов, драгоценных, редких металлов из первичного и вторичного сырья.

## 3. Информация о состоянии чистых активов акционерного общества.

Показатели, характеризующие динамику изменения стоимости чистых активов и уставного капитала общества за три последних завершённых отчетных года

| Наименование показателя              | На 31 декабря 2024 г. | На 31 декабря 2023 г. | На 31 декабря 2022 г. |
|--------------------------------------|-----------------------|-----------------------|-----------------------|
| Стоимость чистых активов (тыс. руб.) | 28 217 890            | 24 614 658            | 33 516 513            |
| Уставный капитал (тыс. руб.)         | 5 071,415             | 5 071,415             | 5 071,415             |

## 4. Отчет Совета директоров АО «Уралэлектромедь» о результатах развития Общества по приоритетным направлениям его деятельности.

На годовом Общем собрании акционеров АО «Уралэлектромедь», состоявшемся 21 июня 2024 г. (протокол б/н от 25.06.2024 г.), был избран новый состав Совета директоров Общества.

В истекшем году было проведено 21 заседание Совета директоров АО «Уралэлектромедь», на которых были рассмотрены различные вопросы деятельности Общества в рамках своей компетенции, среди них:

- участие в деятельности различных организаций;
- созыв Общих собраний акционеров АО «Уралэлектромедь»;
- одобрение сделок в соответствии со ст.78, 81 закона «Об акционерных обществах».

Федеральным законом "Об акционерных обществах" от 26.12.1995 г. № 208-ФЗ Совету директоров отводится наиболее важная роль в обеспечении прав акционеров, в формировании и реализации стратегии развития Общества, а также в обеспечении его успешной финансово - хозяйственной деятельности.

Информация о деятельности Совета директоров отражена в сети Интернет по адресу Информационного агентства Интерфакс: <http://www.e-disclosure.ru/portal/company.aspx?id=2003>.

Исполнение решений, принятых Советом директоров, контролируется. Неисполненных решений за отчетный период нет.

## 5. Информация об объёме каждого из энергоресурсов, использованных в отчетном году.

| Вид энергетического ресурса | Объём потребления в натуральном выражении | Единица измерения | Объём потребления, тыс. руб. |
|-----------------------------|---|-------------------|------------------------------|
| Тепловая энергия            | 384 303                                   | Гкал              | 485 882                      |
| в том числе горячая вода    | 165 039                                   | Гкал              | 249 453                      |



| <i>пар</i>            | <i>219 264</i> | <i>Гкал</i>        | <i>236 429</i> |
|-----------------------|----------------|--------------------|----------------|
| Электрическая энергия | 466 725        | тыс.кВт ч          | 1 735 700      |
| Бензин автомобильный  | 1 535 548      | Л                  | 65 254         |
| Топливо дизельное     | 2 018 480      | Л                  | 104 575        |
| Мазут топочный        | 2 534          | тонн               | 74 595         |
| Газ                   | 155 044        | тыс.м <sup>3</sup> | 870 394        |

**6. Отчет о выплате объявленных (начисленных) дивидендов по акциям АО «Уралэлектромедь».**

Акционеры АО «Уралэлектромедь» на Общем годовом собрании акционеров 21 июня 2024 года (протокол б/н от 25.06.2024 г.) приняли решение – Дивиденды по результатам 2023 года не выплачивать.

**7. Сведения о крупных сделках, совершенных обществом в отчетном году.**

Количество сделок, заключенных АО «Уралэлектромедь» в 2024 году, признаваемых в соответствии с ФЗ «Об Акционерных обществах» крупными сделками – 11. Все сделки были одобрены в соответствии со ст.78 закона «Об акционерных обществах. Информация о сделках отражена в сети Интернет по адресу Информационного агентства Интерфакс: <http://www.e-disclosure.ru/portal/company.aspx?id=2003>.

**8. Сведения о сделках с заинтересованностью, совершенных обществом в отчетном году.**

Количество сделок, заключенных АО «Уралэлектромедь» в 2024 году, в совершении которых имела заинтересованность – 8. Все сделки были одобрены в соответствии со ст.81 закона «Об акционерных обществах. Информация о сделках отражена в сети Интернет по адресу Информационного агентства Интерфакс: <http://www.e-disclosure.ru/portal/company.aspx?id=2003>.

**9. Состав совета директоров.**

Совет директоров является органом стратегического управления АО «Уралэлектромедь» и осуществляет общее руководство деятельностью Общества, за исключением решения вопросов, отнесенных действующим законодательством и Уставом Общества к компетенции Общего собрания акционеров.

Члены Совета директоров избираются годовым Общим собранием акционеров в порядке, предусмотренном действующим законодательством Российской Федерации, на срок до следующего годового собрания. Количественный состав Совета директоров АО «Уралэлектромедь» - 7 человек. Председатель Совета директоров Общества избирается членами Совета директоров из их числа большинством голосов.

Члены Совета директоров АО «Уралэлектромедь»,  
избранные на годовом общем собрании акционеров Общества, состоявшемся 21 июня 2024 года:

| Ф.И.О.                        | Год<br>рожд. | Образо<br>вание | доля АО<br>«УЭМ»,<br>которой<br>владеет<br>лицо |
|-------------------------------|--------------|-----------------|---|
| Колотушкин Владимир Сергеевич | 1952         | Высшее          | -   |
| Королев Алексей Анатольевич   | 1978         | Высшее          | -   |
| Медведев Мирослав Робертович  | 1968         | Высшее          | -   |
| Паньшин Андрей Михайлович     | 1967         | Высшее          | -   |
| Русин Андрей Иванович         | 1961         | Высшее          | -   |
| Ульянов Игорь Владимирович    | 1973         | Высшее          | -   |
| Якорнов Сергей Александрович  | 1972         | Высшее          | -   |

**10. Сведения о лице, занимающем должность единоличного исполнительного органа.**

В соответствии с решением внеочередного общего собрания акционеров АО «Уралэлектромедь», состоявшемся 19 августа 2019 года, полномочия единоличного исполнительного органа переданы Управляющей организации – Открытое акционерное общество «Уральская горно-металлургическая компания». Между Управляющей организацией и Обществом 02 сентября 2019 года был заключен договор №10-2-1/38Д о передаче полномочий.

Полное фирменное наименование: **Открытое Акционерное Общество "Уральская горно-металлургическая компания"**

Сокращенное фирменное наименование: **ОАО "УГМК"**

Место нахождения: **624091 Свердловская область, г. Верхняя Пышма, проспект Успенский, д.1**

ИНН: **6606013640**

ОГРН: **1026600727713**

Телефон: **(34368) 4-62-00**

Факс: **(34368) 4-98-30**

Адрес электронной почты: **info@ugmk.com**

**Коллегиальный исполнительный орган не предусмотрен.**

**11. Критерии определения и размер вознаграждения (компенсации расходов) лица, занимающего должность единоличного исполнительного органа Общества, каждого члена коллегиального исполнительного органа Общества и каждого члена совета директоров.**

В соответствии с Уставом АО «Уралэлектромедь» (п.12.2.28) в компетенцию Общего собрания акционеров входит принятие решения о вознаграждении и (или) компенсации расходов членам совета директоров общества, связанных с исполнением ими функций членов совета директоров в период исполнения ими своих обязанностей; установление размеров таких вознаграждений и компенсаций;

Решением собрания акционеров АО «Уралэлектромедь» 21 июня 2024 года (протокол б/н от 25.06.2024 г.) вознаграждение членам Совета директоров не установлено и в 2024 г. не выплачивалось.

**12. Сведения о соблюдении Обществом рекомендаций Кодекса корпоративного поведения.**

Обществом официально не утвержден кодекс корпоративного поведения или иной аналогичный документ, однако АО «Уралэлектромедь» обеспечивает акционерам все возможности по участию в управлении обществом и ознакомлению с информацией о деятельности общества в соответствии с Федеральным Законом "Об акционерных обществах" от 26.12.1995 N 208-ФЗ, Федеральным Законом "О рынке ценных бумаг" от 22.04.1996 N 39-ФЗ и нормативными правовыми актами федерального органа исполнительной власти по рынку ценных бумаг.

Основным принципом построения обществом взаимоотношений с акционерами и инвесторами является разумный баланс интересов общества как хозяйствующего субъекта и как акционерного общества, заинтересованного в защите прав и законных интересов своих акционеров.

**13. Дополнительная информация для акционеров.**

Уставный капитал Общества равен 5 071 415 рублям и разделен на 5 071 415 штук обыкновенных акций.

Регистратором АО «Уралэлектромедь» в соответствии с заключенным договором является Акционерное общество «Ведение реестров компаний»:

Адрес (адреса): 620014 г. Екатеринбург ул. Добролюбова, 16, 5 этаж.

Контактные телефоны регистратора: (343) 283-02-23

Данные о лицензии на осуществление деятельности по ведению реестра владельцев ценных бумаг

Номер: **065-13979-000001**

Дата выдачи: **12.03.2004**

Дата окончания действия: **Бессрочная**

Наименование органа, выдавшего лицензию: **ФКЦБ России**

Дата, с которой регистратор осуществляет ведение реестра владельцев ценных бумаг эмитента: **02.02.1995**

По вопросам получения доступа к информации для акционеров можно обращаться по адресу:

Свердловская обл., г. Верхняя Пышма, проспект Успенский д.1, Бюро по работе с ценными бумагами юридического отдела

Контактные телефоны: (34368) 9-67-78, 9-83-16



**Основные показатели производственной деятельности  
АО «Уралэлектромедь» за 2024 год.**

**Труд, заработная плата и социальные выплаты. Обучение персонала**

Фонд заработной платы списочного состава по подразделениям в 2024 г. составил 9 233 434 тыс. руб. В сравнении с 2023 годом ФЗП увеличился на 1 691 529 тыс. руб. Основные причины роста фонда заработной платы – увеличение заработной платы на 15% с 01.10.2024 г.

Среднесписочная численность персонала с учетом внешних совместителей за 2024 год составила 7170 человек, что в пределах установленного плана. Фактическая численность по состоянию на 01.01.2025г. составила 7 207 человек. (на 31.12.2023 – 7 088 человек).

В 2024 г. АО «Уралэлектромедь» достигнута средняя заработная плата 107 309 руб. Рост к уровню соответствующего периода 2023 года (88 819 руб. – факт 2023 г.) составил 120,8 %.

Расходы по коллективному договору за отчетный период составили 13 337 401 тыс. руб. На социальную поддержку работников израсходовано 304 264 тыс. руб. Социальные выплаты в расчете на 1-го работника составили 42 477 руб.

На социальную поддержку ветеранов предприятия израсходовано 77 212 тыс. рублей, в расчете на 1-го человека – 15 366 руб.

За отчетный период обучение по различным направлениям прошли 29 245 человека (или 96,5 % к плану). Всего прошли обучение 22 248 рабочих. Для 6 997 руководителей, специалистов и служащих предприятия было организовано обучение на курсах повышения квалификации, курсах целевого назначения, обучение по охране труда.

Для 269 учащихся средних профессиональных и высших профессиональных учебных заведений была организована производственная практика.

Прошито, пронумеровано и скреплено  
печатью  
Всего 7 (Семь) листов  
Директор «Уралэлектромедь»



В. С. Коломоичук

